



## What's Google Cloud Innovators?

Innovators プログラムは、すべての Google Cloud 開発者と技術者のための、役立つ情報を共有しあい、活気あふれる新しいメンバーシッププログラムです。また、Google Cloud に関する学習と成長を加速させるとともに、活躍するメンバーの認知を高めることもできます。開発者、技術者、学生、クラウドの専門家など、どなたでもご参加いただけます。

## メンバーの特典



知る

インタラクティブなライブディスカッション、AMA (Ask Me Anything)、ロードマップセッションに参加し、デベロッパー アドボケートやエンジニアから Google Cloud の最新情報を直接入手することができます。



高める

Innovators バッジを獲得でき、プロフィールに表示されます。また Google Cloud を使った開発の成果やアーキテクチャなどを [デベロッパーセンター](#) で掲載することができ、ハイライトされることで、認知が高まります。(予定)



つながる

メンバー限定イベントの情報など、ニュースレターを受け取ることができます。また、コミュニティの活動を周知することも可能です。

## メンバー登録

[Google Cloud Innovators](#) 公式サイトより数分でご登録いただけます。

メンバー登録のステップは次ページをご覧ください。

**【ご案内】Google Cloud Innovators 日本初イベント開催決定！**

### Innovators Hive Japan

エンジニアコミュニティで盛り上がりよう | 4月22日(金)13:30 - 16:30(オンライン、ライブ限定)

エンジニア、デベロッパーの皆さんのための新しいイベントです。さまざまなコミュニティの Meetup や座談会を実施します。Google Cloud Innovators に参加し、Google 製品の深いストーリーやご自身の知識と経験を共有しあって、一緒に盛り上がりましょう！

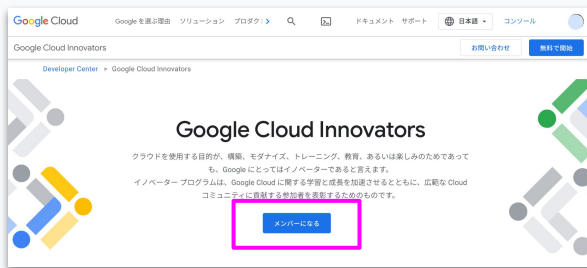
[お申し込みはこちらから](#)

# メンバー登録のステップ

Google Cloud Innovators に関する一部ご案内メールは、Google アカウントの優先言語に依存します。ご登録の前に必ず、優先言語が希望どおりに設定されているかご確認ください。優先言語は [Google アカウント](#) の [個人情報 > 言語] でご確認いただけます。


## 【ステップ 1】

[Google Cloud Innovators ウェブサイト](#) より [メンバーになる] をクリックして、ポップアップウィンドウの [参加] をクリックしてください。しばらくすると、ステップ 2 で操作いただくポップアップが表示されます (表示まで数秒かかる場合があります)




## 【ステップ 2】

デベロッパープロフィール\* をお持ちでない方  
ポップアップ表示の [Create profile] よりプロフィールを作成してください。なお、登録の際には、Google アカウントが必要です。

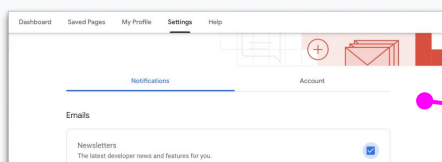


デベロッパープロフィールをお持ちの方  
ワンクリックで操作完了です。イノベーターバッジがプロフィールに追加されます。[View profile] をクリックしてステップ 3 へお進みください。



## 【ステップ 3】

[デベロッパープロフィールの設定](#) で通知を有効にして、今後のイベントや限定コンテンツに関する定期的な通知をお受け取りください。



\* Google デベロッパー プロフィールは、Google のさまざまな製品 (Android, Firebase, Chrome, Google Cloud など) の開発者向けのマイページです。Google アカウントをお持ちであれば、無料で利用できます。ラーニング パスウェイの進捗管理やお気に入りページの保存、アクティビティによって獲得したバッジの管理・公開設定を行えます。